



conventus

OHNE ECKEN OHNE KANTEN





conventus

» KURVEN FORDERN UNS HERAUS «

Harmonsiche Rundungen in Verbindung mit einem Design, das sowohl Standhaftigkeit als auch Dynamik in sich vereint - zugegeben, das war für uns Ingenieure und Tischler eine echte Herausforderung. Aber gerade das hat uns immer wieder von neuem motiviert, die optimale Form, die optimale Kurve, die optimale Rundung zu finden. Wir sind stolz, Ihnen ein perfektes Konferenzdesign zu präsentieren - ganz ohne Ecken und Kanten.

Christoph Stammermann, Konstrukteur



conventus



» QUALITÄT IST DAS PRODUKT AUS DER LIEBE ZUM DETAIL «

Bis in den letzten Millimeter, bis in das kleinste Detail haben wir unsere ganze Leidenschaft für Design und Holz gegeben. Sie werden es spüren, Sie können es fühlen... Sie sehen es.

Clemens Nietfeld, Leiter Sonderbau / Konstruktionsleiter













TWIST

Dank kompakter Bauform und geringer Einbautiefe kann die TWIST-platzsparend in die Tischplatte integriert werden. Die Stromleitung wird eng am Gehäuse geführt, so dass die Einbautiefe nur ca. 40 mm beträgt.

Durch die Edelstahloptik bzw. Chrom matte Optik fügt sich die TWIST sowohl in moderne als auch in organisch-lebendige Form- und Farbkonzepte ein. Clever ist der Verschluss: nach Gebrauch wird die Abdeckung gedreht – die Steckdosen verschwinden darunter.

2 x Steckdose Strom (Edelstahl)
1 x Steckdose Strom + 2 x RJ45 Cat6 (Chrom matt)

LIFT

LIFT ist die rundum funktionelle Kombination von anspruchsvollem Design und präziser Mechanik. Im Ruhezustand ist die Einheit elegant in der Arbeitsplatte versenkt. Auf leichten Druck fährt sie automatisch aus und ist auf vier Seiten zum Andocken bereit. Werden die Zugänge nicht mehr benötigt, wird LIFT per Hand wieder in seine Ausgangslage versenkt.

LIFT ist in Schwarz und in Silber erhältlich.

Schwarz:
4 x Steckdose Strom
3 x Steckdose Strom + 2 x RJ45 Cat6
2 x Steckdose Strom + 2 x RJ45 Cat6 + VGA/Miniklinke
2 x Steckdose Strom + RJ45 Cat6 + 2 x USB
1 x Steckdose Strom + 2 x RJ45 Cat6 + VGA/Miniklinke + HDMI
2 x Steckdose Strom + 2 x RJ45 Cat6 + 2 x USB Charger

Silber:
4 x Steckdose Strom
3 x Steckdose Strom + 2 x RJ45 Cat6
2 x Steckdose Strom + 2 x RJ45 Cat6 + VGA/Miniklinke
2 x Steckdose Strom + RJ45 Cat6 + 2 x USB

POWER FRAME

Die POWER FRAME ist besonders für designorientierte Konferenz- und Büro-Ambiente konzipiert und schützt durch die elegante Abdeckung Strom- und Datenanschlüsse vor Staub und Schmutz.

1 x Steckdose Strom + 2 x CUSTOM MODUL
2 x Steckdose Strom + 1 x CUSTOM MODUL
3 x Steckdose Strom
3 x CUSTOM MODUL

TISCHPLATTE: · Multiplexplatte
 · alle fm-Dekore erhältlich
 · Kante auf 45° schräg gefräst

STANDFUSS: · Säule: alle fm-Dekore

 · Tischgestell:
 Anthrazit, Graphitschwarz,
 Verkehrsweiß, Silberaluminium

 · Bodenplatte schwarz
 mit Deckplatte in Anthrazit, Graphitschwarz,
 Verkehrsweiß, Silberaluminium

GESTELLFARBEN / DECKPLATTENFARBE




Anthrazit Graphitschwarz Verkehrsweiß Silberaluminium


DEKORFARBEN (TISCHPLATTE, SÄULE)




Buche Akazie hell Cordoba Olive Königsahorn Spitzahorn



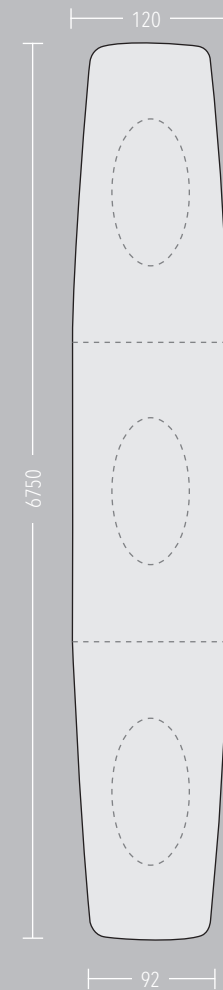
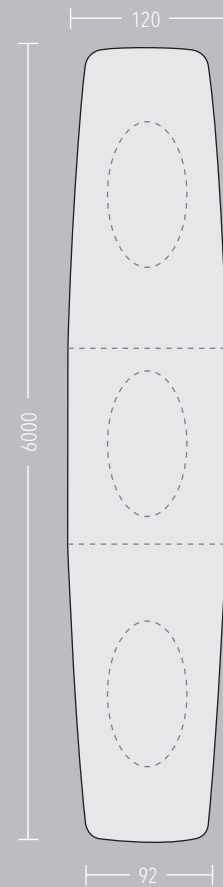
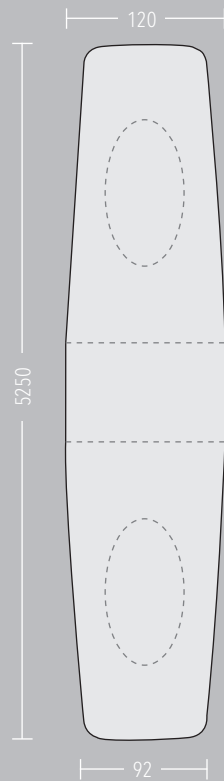
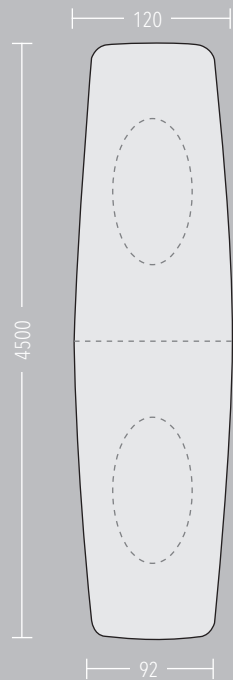
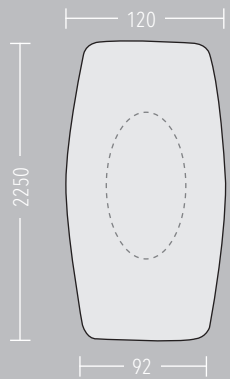
Korsika Birne Nussbaum Romana Eiche Natur / Synchron Eiche Barrique Synchron Eiche Basalt



Basalt Trüffel Cashmere Lavagrau Altweiß



Lichtgrau Silberaluminium Anthrazit Elfenbein Beton





fm Büromöbel Franz Meyer GmbH & Co.KG
Glaßdorfer Str. 18 - 24
26219 Bösel
Tel.: 04494 - 92 50 - 0
www.fm-bueromoebel.de
info@fm-bueromoebel.de